Código
DTINF-POP-SIE_EMAILData Emissão
ABR/2021Data de Vigência
ABR/2022Próxima Revisão
ABR/2022Versão nº
004

ÁREA EMITENTE: SEMSI/DIDMS

ASSUNTO: ACESSO REMOTO AO SIE (SISTEMA DE ENSINO)

1. OBJETIVO

Demonstrar os passos para a utilização do sistema de ensino (SIE) em ambiente de trabalho remoto.

2. ESCOPO

Aplica-se aos servidores técnico-administrativos e docentes lotados no Cefet/RJ.

3. DEFINIÇÕES

Trabalho remoto: o exercício de atividades relacionadas ao escopo do Cefet/RJ, sendo executadas fora dos *Campi*, mediante a utilização de tecnologias de informação e de comunicação, desde que não se constituam como trabalho externo, conforme o previsto no Art. 75-B da Lei Nº 13.467, de 13 de Julho de 2017.

4. RECURSOS NECESSÁRIOS

Para que o SIE seja acessado remotamente, faz-se necessário a utilização dos seguintes recursos:


- 4.1. Criação de VPN pelo DTINF
- 4.2. Instalação do Cliente VPN Shrew
- 4.3. Instalação do Módulo SIE
- 4.4. Acesso ao SIE

5. CRIAÇÃO DA VPN

VPN é uma rede virtual privada, necessária para que o acesso ao SIE seja executado de forma segura para o usuário e para o sistema.

Para que a VPN seja criada, o solicitante deverá:

- 5.1. Chefia imediata deve preencher o formulário de solicitação de acesso a VPN (www.cefet-rj.br/dtinf);
- 5.2. Enviar o formulário via e-mail para: dtinf@cefet-rj.br com cópia para sidat@cefet-rj.br
- 5.3. **O solicitante receberá por e-mail os dados e instalador para acessar o SIE em até 72h a contar do envio do e-mail.**

Código
DTINF-POP-SIE_EMAILData Emissão
ABR/2021Data de Vigência
ABR/2022Próxima Revisão
ABR/2022Versão nº
004

ÁREA EMITENTE: SEMSI/DIDMS

ASSUNTO: ACESSO REMOTO AO SIE (SISTEMA DE ENSINO)**6. INSTALAÇÃO DO CLIENTE “VPN Shrew”**


Para a instalação do Cliente VPN, seguir **POP – Acesso Remoto VPN**.

7. OBSERVAÇÕES IMPORTANTES:

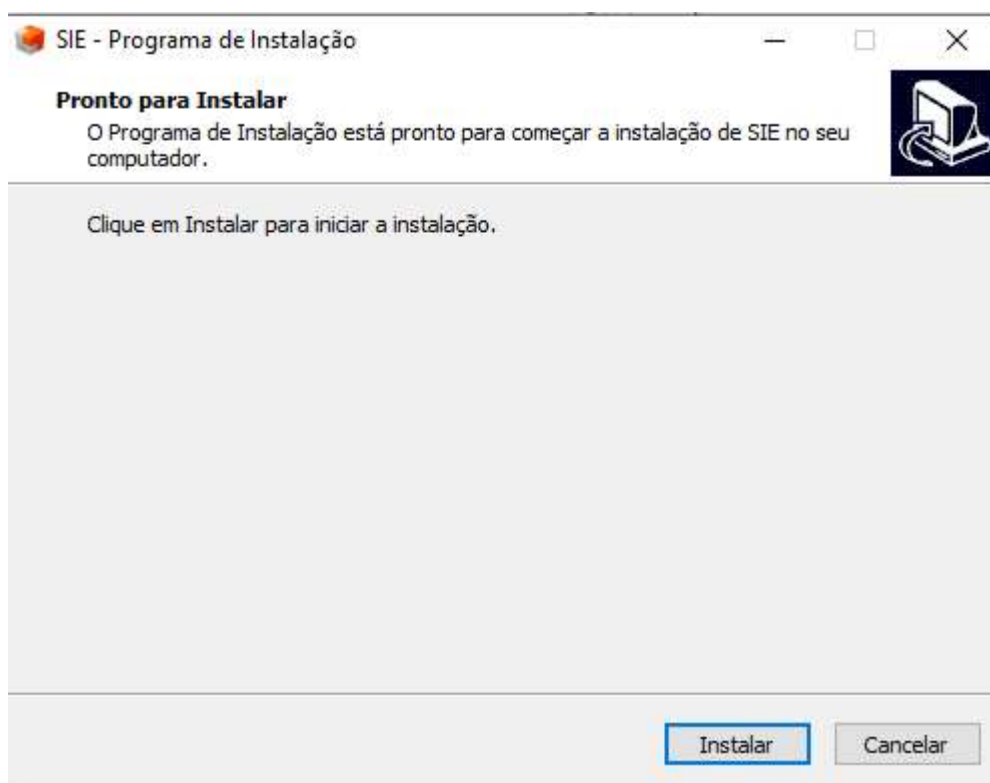
- 7.1. O usuário é cadastrado previamente pela equipe do SIDAT, não sendo as mesmas credencias utilizadas no domínio do Cefet/RJ;
- 7.2. O usuário deve atentar para a desconexão da sessão de VPN sempre que encerrar suas atividades;
- 7.3. O DTINF não se responsabiliza por danos causados ao sistema operacional e/ou documentos pessoais que venham ocorrer após acesso remoto (Any Desk) às máquinas pessoais.


8. INSTALAÇÃO DO “MÓDULO INSTALADOR SIE”

- 8.1. Baixe o módulo acessando o link:
<https://cefetrjbr.sharepoint.com/:u:/s/DIDMS/EeIEwMQRmqtIuyX8B6GWA18BRMPjwJ6yIvDNWzEXFY5Jdg?e=AotKbA>

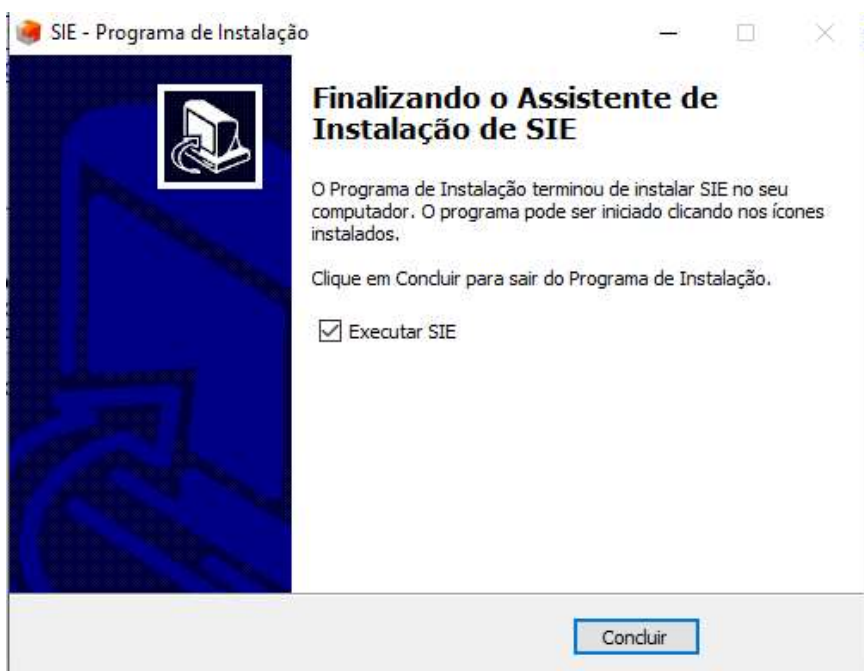
	PROCEDIMENTO OPERACIONAL PADRÃO - POP			Pág 3 de 7
	Código DTINF-POP-SIE_EMAIL	Data Emissão ABR/2021	Data de Vigência ABR/2022	Próxima Revisão ABR/2022
ÁREA EMITENTE: SEMSI/DIDMS				
ASSUNTO: ACESSO REMOTO AO SIE (SISTEMA DE ENSINO)				


8.2. Execute o arquivo baixado e clique no botão “Instalar”



	PROCEDIMENTO OPERACIONAL PADRÃO - POP			Pág 4 de 7
Código DTINF-POP-SIE_EMAIL	Data Emissão ABR/2021	Data de Vigência ABR/2022	Próxima Revisão ABR/2022	Versão nº 004
ÁREA EMITENTE: SEMSI/DIDMS				
ASSUNTO: ACESSO REMOTO AO SIE (SISTEMA DE ENSINO)				

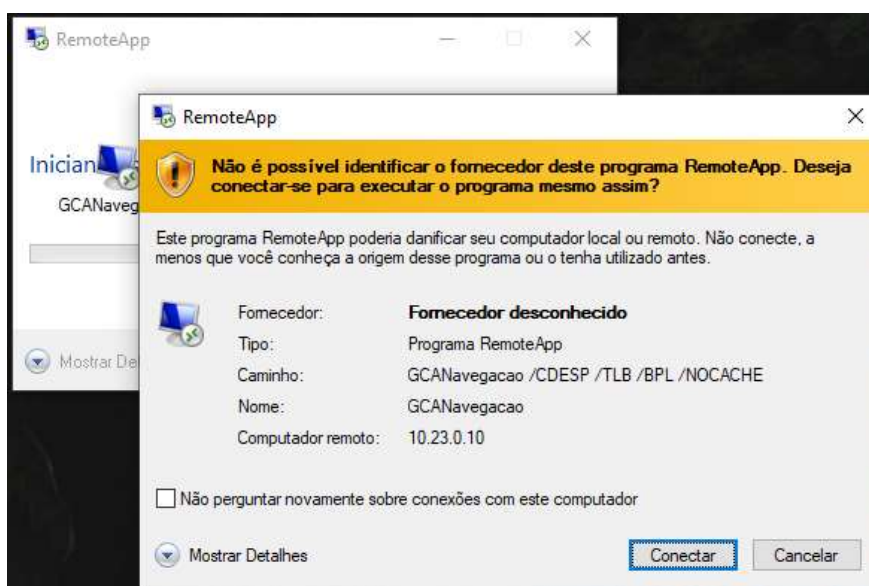
8.3. Após a conclusão, clique em “Concluir”



	PROCEDIMENTO OPERACIONAL PADRÃO - POP			Pág 5 de 7
	Código DTINF-POP-SIE_EMAIL	Data Emissão ABR/2021	Data de Vigência ABR/2022	Próxima Revisão ABR/2022
ÁREA EMITENTE: SEMSI/DIDMS				
ASSUNTO: ACESSO REMOTO AO SIE (SISTEMA DE ENSINO)				

9. ACESSO AO SIE

Ao clicar no ícone do SIE aparecerá a janela a seguir, clique em “**CONECTAR**”



Logo em seguida, será solicitado seus dados para acesso:

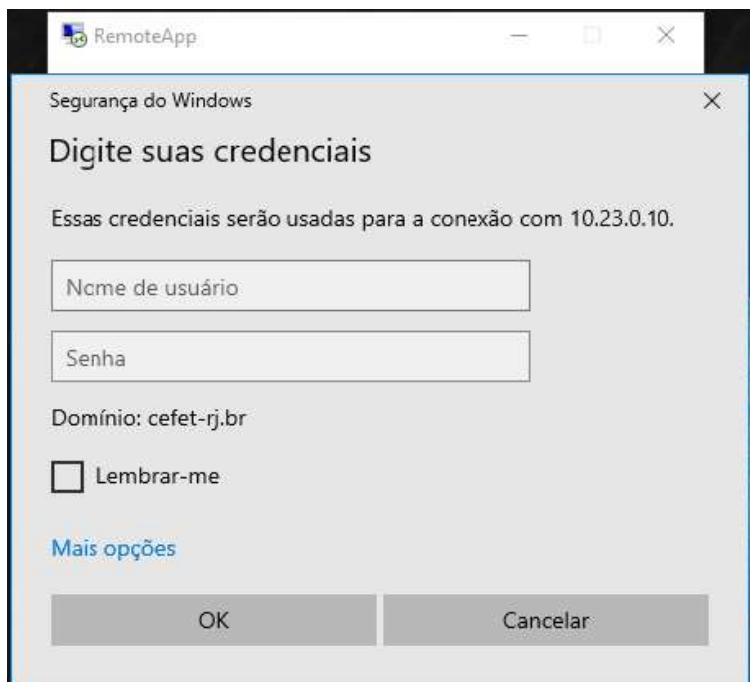
Nome_de_usuario:, informe seu **CPF** (somente números);

OBS:No primeiro acesso ao sistema o **CPF** deve conter a extensão **@cefet-rj.br**. Como o exemplo, **1234567890@cefet-rj.br**

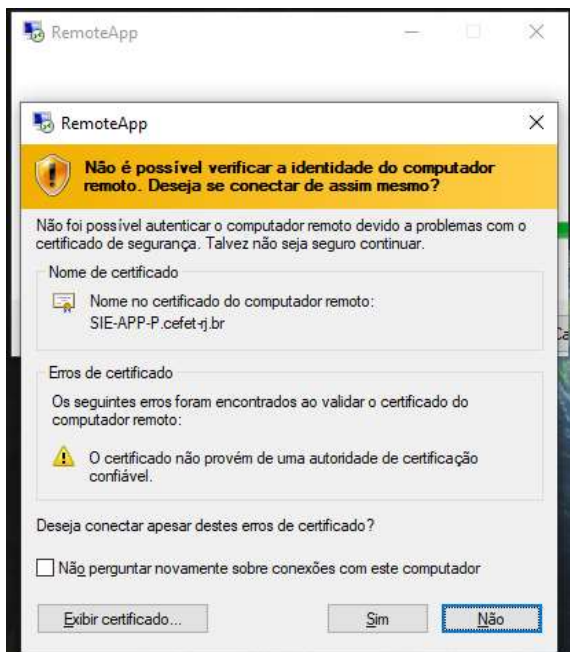
Senha: informe a mesma cadastrada no e-mail institucional;

Em seguida, clique em **OK**

	PROCEDIMENTO OPERACIONAL PADRÃO - POP			Pág 6 de 7
	Código DTINF-POP-SIE_EMAIL	Data Emissão ABR/2021	Data de Vigência ABR/2022	Próxima Revisão ABR/2022
ÁREA EMITENTE: SEMSI/DIDMS				
ASSUNTO: ACESSO REMOTO AO SIE (SISTEMA DE ENSINO)				



Após clicar em OK, aparecerá a seguinte tela:



Clique em “SIM” e Será aberta a tela do SIE:

	PROCEDIMENTO OPERACIONAL PADRÃO - POP			Pág 7 de 7
Código DTINF-POP-SIE_EMAIL	Data Emissão ABR/2021	Data de Vigência ABR/2022	Próxima Revisão ABR/2022	Versão nº 004
ÁREA EMITENTE: SEMSI/DIDMS				
ASSUNTO: ACESSO REMOTO AO SIE (SISTEMA DE ENSINO)				

Usuário: informe seu **CPF** (*somente números*);
Senha: informe a mesma cadastrada no e-mail institucional.



10. SUPORTE E OUTRAS DÚVIDAS

Se você necessitar de outro tipo de auxílio, favor abrir um chamado na [Plataforma de Chamados do Cefe/tRJ](#).